



Individuelle Haustüren Modelle 2018

*... die Visitenkarte
Ihres Hauses*



Kompetenz für Ihr Haus!

Konzept / Maß
Skizzen

Beratung / Verkauf
Ausführung

Carsten Steffen

Fenster · Haustüren

Ringstraße 5 · 23758 Oldenburg

Gewerbegebiet Am Völsberg

Telefon (0 43 61) 49 45 42

Mobil 01 71 - 5 45 00 25





Sie suchen eine neue Haustür?

... dann können wir Ihnen weiter helfen.

Dieser Prospekt zeigt einen Teil der Türen, die wir Ihnen anbieten können. Es handelt sich um Qualitätsprodukte aus deutscher Fertigung, die unser Lieferant FeBa seit Jahren zuverlässig für uns fertigt

und die wir zur Zufriedenheit unserer Kunden schon in so manches Haus eingebaut haben. Dass das heute nicht mehr mit Dreck, Schmutz, und umfangreichen Malerarbeiten einhergeht, verwundert unsere Kunden immer wieder. Moderne Technik, Sorgfalt und das »gewusst wie« machen den Einbau neuer Türen und Fenster heute zu einem Klacks.

Besuchen Sie unsere umfangreiche Musterausstellung und lassen Sie sich überraschen von den Möglichkeiten Ihrer Immobilie ein neues Gesicht zu geben und die Energiebilanz Ihres Hauses nachhaltig zu verbessern. Wir freuen uns auf Sie!

Öffnungszeiten:
Dienstag und Donnerstag
von 17 bis 20 Uhr und nach telefonischer Vereinbarung.





Modell KU 80 | AL 80

Edelstahlapplikationen außen, innen
 Glashalterahmen
 ○ RAL 9016
 ○ Glas Ornament C
 ○ Griff EAS 500
 ○ Ausführung flügelüberdeckend



Modell KU 80 | AL 80

Edelstahlapplikationen außen,
 innen Glashalterahmen
 ○ RAL 3011
 ○ Glas Ornament C
 ○ Griff EAS 500
 ○ Ausführung flügelüberdeckend



Modell KU 17 | AL 17

Außen wie Abbildung, innen Glashalterahmen
 ○ RAL 9016
 ○ Glas Satinato
 ○ Griff EAS 500
 ○ Ausführung flügelüberdeckend



Modell KU 60 | AL 60

Edelstahlapplikationen außen, innen Glashalterahmen
 ○ RAL 7016
 ○ Glas Klarglas
 ○ Griff EAS 1600
 ○ Seitenteil ST 60, Klarglas
 ○ Ausführung flügelüberdeckend



Modell KU 17 | AL 17

Außen wie Abbildung, innen Glashalterahmen
 ○ RAL 7016
 ○ Glas Satinato
 ○ Griff EAS 500
 ○ Seitenteil ST 17, Satinato
 ○ Ausführung flügelüberdeckend



Modell KU 13 | AL 13
 Edelstahlapplikationen außen und innen
 ○ RAL 3005
 ○ Glas Satinato/Klarglas
 ○ Griff EAS 1600
 ○ Ausführung Flügelüberdeckend




Modell KU 50 | AL 50
 Edelstahlapplikationen außen und innen
 ○ RAL 9016
 ○ Glas Klarglas
 ○ Griff EAS 500
 ○ Ausführung Flügelüberdeckend



Modell KU 18 | AL 18
 Außen wie Abbildung, innen Glashaltelahmen
 ○ RAL 9016
 ○ Glas Satinato
 ○ Griff EAS 1600
 ○ Ausführung Flügelüberdeckend



Modell KU 13 | AL 13
 Edelstahlapplikationen außen und innen
 ○ RAL 9016
 ○ Glas Satinato/Klarglas
 ○ Griff EAS 500
 ○ Seitenteil ST 13, Satinato mit klaren Streifen
 ○ Ausführung Flügelüberdeckend



Modell KU 18 | AL 18
 Außen wie Abbildung, innen Glashaltelahmen
 ○ RAL 3011
 ○ Glas Satinato
 ○ Griff EAS 500
 ○ Seitenteil ST 18, Satinato
 ○ Ausführung Flügelüberdeckend



Modell KU 130 | AL 130
 Edelstahlapplikationen außen, innen
 Gashalterahmen
 ○ RAL 9016
 ○ Glas Setrato
 ○ Griff EAS 500
 ○ Ausführung Flügelüberdeckend



Modell KU 70 | AL 70
 Edelstahlapplikationen außen, innen
 Gashalterahmen
 ○ RAL 9016
 ○ Glas Ornament C
 ○ Griff EAS 500
 ○ Ritzföhrung



Modell KU 110 | AL 110
 Edelstahlapplikationen außen, innen
 Gashalterahmen
 ○ RAL 7016
 ○ Glas Ornament C
 ○ Griff EAS 500
 ○ Ausführung Flügelüberdeckend



Modell KU 130 | AL 130
 Edelstahlapplikationen außen, innen Gashalterahmen
 ○ RAL 7016
 ○ Glas Setrato
 ○ Griff EAS 500
 ○ Setrato ST 130, Setrato mit klaren Streifen
 ○ Ausführung Flügelüberdeckend



Modell KU 333 | AL 333
 Außen Edelstahl-Liame aufgesetzt, 20 mm breit, innen glatt
 ○ RAL 7016
 ○ Glas Setrato
 ○ Griff EAS 500
 ○ Setrato ST 333, Glas Setrato / Klages mit Edelstahlapplikation
 ○ Ausführung Flügelüberdeckend



Modell KU 11 | AL 11

- Edelstahlapplikationen außen und innen
- RAL 9016
- Glas Satinato mit klaren Streifen
- Griff EAS 500
- Ausführung flügelüberdeckend



Aufgesetzte Edelstahlapplikationen außen sorgen für einen optischen Akzent



Modell KU 14 | AL 14

- Edelstahlapplikationen außen und innen
- RAL 9016
- Glas Satinato
- Griff EAS 1300
- Ausführung flügelüberdeckend



Modell KU 11 | AL 11

- Edelstahlapplikationen außen und innen
- RAL 7016
- Glas Satinato mit klaren Streifen
- Griff EAS 500
- Seitenmaß ST 11, Satinato
- Ausführung flügelüberdeckend



Modell KU 14 | AL 14

- Edelstahlapplikationen außen und innen
- RAL 7016
- Glas Satinato
- Griff EAS 1300
- Seitenmaß ST 14, Satinato
- Ausführung flügelüberdeckend



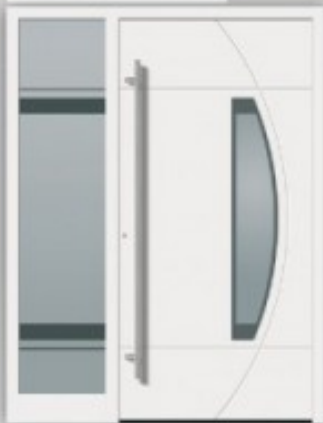
Modell KU 15 | AL 15
 Außen-Nutzen, Innen glatt
 ○ RAL 7016
 ○ Glas Mastarcam
 ○ Griff EAS 1600
 ○ Ausführung Flügelüberdeckend



Eingelassene Nuten verleihen Ihrer
 Haustüre einen besonders hochwertigen
 Charakter




Modell KU 120 | AL 120
 Edelstahlapplikationen außen,
 innen Glashalterahmen
 ○ RAL 3005
 ○ Glas Satinato
 ○ Griff EAS 1600
 ○ Facfällung



Modell KU 15 | AL 15
 Außen Nutzen, Innen glatt
 ○ RAL 9016
 ○ Glas Motivglas
 ○ Griff EAS 1600
 ○ Setelement ST 15, Motivglas
 ○ Ausführung Flügelüberdeckend



Modell KU 120 | AL 120
 Edelstahlapplikationen außen, Innen Glashalterahmen
 ○ RAL 9016
 ○ Glas Satinato
 ○ Griff EAS 1600
 ○ Setelement ST 120, Glas Motivglas Satinato / Klarglas
 ○ Ausführung Flügelüberdeckend



Glasvorschneide umrandet von aufgesetzten Edelstahlapplikationen sorgen für eine attraktive Optik.



Modell KU 312 | AL 312

Außen-Edelstahlapplikationen und fünf aufgesetzte Edelstahl-Lisenen, 15 mm breit, innen Glashalterahmen
 ○ RAL 9016
 ○ Glas Satinato mit klaren Streifen
 ○ Griff EAS 1600
 ○ Raeführung

Modell KU 12 | AL 12

Edelstahlapplikationen außen und innen
 ○ RAL 9016
 ○ Glas Satinato
 ○ Griff EAS 1300
 ○ Ausführung Flügelüberdeckend



Modell KU 312 | AL 312

Außen-Edelstahlapplikationen und fünf aufgesetzte Edelstahl-Lisenen, 15 mm breit, innen Glashalterahmen
 ○ RAL 7016
 ○ Glas Satinato mit klaren Streifen
 ○ Griff EAS 500
 ○ Seitenteil ST 312, Glas Motivglas Satinato / Klarglas
 ○ Ausführung Flügelüberdeckend



Modell KU 12 | AL 12

Edelstahlapplikationen außen und innen
 ○ RAL 5011
 ○ Glas Satinato
 ○ Griff EAS 500
 ○ Seitenteil ST 12, Motivglas Satinato mit klaren Streifen
 ○ Ausführung Flügelüberdeckend



Modell KU 320 | AL 320
 Außen wie Abbildung, innen Gashalterahmen ohne Kassette unten
 RAL 9016
 Glas Ornament C
 Griff EAS 350
 Faltfüllung



Modell KU 324 | AL 324
 Außen wie Abbildung, innen Gashalterahmen
 RAL 8016
 Griff EAS 350
 Glas Ornament C
 Faltfüllung



Modell KU 321 | AL 321
 Außen wie Abbildung, innen Gashalterahmen ohne Kassette unten
 RAL 9016
 Glas Ornament C
 Griff EAS 350
 Faltfüllung



Modell KU 333 | AL 333
 Außen:Edelstahl-Liene aufgesetzt, 20 mm breit, innen glatt
 RAL 3005
 Glas Ornament C
 Griff EAS 300
 Faltfüllung



Modell KU 323 | AL 323
 Außen wie Abbildung, innen Gashalterahmen ohne Kassette unten
 RAL 7016
 Glas Ornament C
 Griff EAS 350
 Faltfüllung



Modell KU 323 | AL 323
 Außen wie Abbildung, innen Gashalterahmen ohne Kassette unten
 RAL 9016
 Glas Ornament C
 Griff EAS 350
 Faltfüllung

Ornamentverglasungen



Mastepoint



Kathedral



Ornament C



Oma 504



Mastercane



Ornament S



Saturno



Barock

Hochwerte Griffvarianten passend zum Haustürdesign

EAS 350/500/600

Edelstahl-Stangengriff in einer Gesamtlänge von 350/500 mm. Im Querschnitt rund mit schrägen Stützen.

EAS 1600

Edelstahl-Stangengriff in einer Gesamtlänge von 1600 mm. Im Querschnitt rund mit schrägen Stützen.

EASB 1300

Gelbener Edelstahl-Stangengriff in der Länge 1600 mm. Im Querschnitt rund mit einem Durchmesser von 40 mm und geraden Stützen.



5-fach Sicherheitsverriegelung mit durchgehender Schließleiste

und Türöffnungsperre sowie der eingesetzten Bandsattelensicherung erzielt durch 2 Rundbolzen und 2 Schwenkhaken höchsten Schutz für Sie und Ihre Familie.



Tresor-Bolzen

Die 17-fach Verriegelung mit durchgehender Schließleiste

So sicher wie ein Safe – Tresorbolzen in Verbindung mit zwei doppelten Schwenkriegelbolzen-Kombination sorgen für maximalen Einbruchschutz.



FeBa Sicherheitsverriegelungen mit mehr Komfort

Mechanische Automatikverriegelung

SECURITY Automatic – das komfortable Verschlussystem

Beim Schließen der Tür lösen die automatische Fallenriegel oben und unten 20 mm aus. Sie werden dadurch zu sicheren Riegeln und sind gegen Zurückrücken gesichert.

Die Tür wird immer verriegelt ohne abzuschließen!

Fallenriegel



...weitere Optionen

Türöffnungsperre (TOS)



TE Tagesentriegelung >>Rollenfalle<<



TE Tagesentriegelung, Rollenfalle und A-Offner-Funktion



Unser Know-how – Ihr Vorteil



Nachhaltigkeit

Energiesparende Produkte und ein geschlossener Recyclinglauf schonen Ressourcen und Umwelt nachhaltig zum Wohle nachfolgender Generationen.



Design

Individuelle Formen, Herabgestaltung nach Wunsch und zahlreiche Details machen jedes FeBa-Produkt einzigartig.



Energieersparnis

FeBa-Fenster und -Türen garantieren effektive Kostenersparnis und angenehmes Raumklima mit hohen Wärmegewinnen.



Sicherheit

Privatsphäre und die Familie schützen – FeBa bietet hierzu anforderungsgerechte Lösungen.



Komfort

Hohe Ansprüche an Funktion und Technik sichern langfristigen Bedienkomfort von FeBa-Produkten.

Fenster · Haustüren
Rolläden

Beratung · Verkauf
Ausführung

Carsten Steffen

Altbausanierung



Ringstraße 3 · Gewerbegebiet Am Voßberg
23758 Oldenburg in Holstein
Telefon (04361) 494642 · Mobil 0171 - 5 45 00 25

Besuchen Sie unsere umfangreiche Musterausstellung.
Öffnungszeiten: Dienstag und Donnerstag von 17 bis 20 Uhr
und nach telefonischer Vereinbarung.

Ihr **FeBa**-Kompetenz-Partner

Ein herzliches Dankeschön an Kirsten Steffen für die Fotos auf den Seiten 1 und 2.

Druck:
Raschert, Oldenburg